










(portugisich)

Instruções para fornecedores e levantadores

A entrada no armazém sem instrução é proibida.
Em todo o terreno está em vigor o código das estradas.
Os transportes especiais e os guindastes têm precedência.

<p>Todo o camionista tem que se apresentar ao capataz com capacete, com sapatos de segurança e óculos de proteção</p>			
<p>O capataz reconhece-se no capacete verde.</p>			
<p>Os caminhos no armazém, quais os condutores devem utilizar, estão assinalados. Neste caso o condutor tem que reparar ao transporte nos corredores e aos pesos pendentes.</p>			
<p>Ao carregar deve-se ter em conta nas instruções do personal do carregamento. A carga é segurada com esteiras que evitam o escorregamento, com cintos, correntes e cordas.</p>			
<p>Depois do seguramento da carga, tira-se fotografias. Só agora é que se recebe de volta a guia de remessa.</p>			

Entrega:		Data:	
Busca:		Matricula:	

Nome:	
Assinatura:	

Boa viagem